

Mobile Application K-My PVD



บริการทุกระดับประทับใจ



K-My PVD Application



ท่านสามารถเช็คยอดเงินและข้อมูลเพิ่มเติม
ของกองทุนสำรองเลี้ยงชีพ ได้อย่างสะดวกรวดเร็ว
ผ่าน “ K-MY PVD ” Application
พร้อมให้บริการแล้ว ผ่าน App Store และ Play Store

iOS



Android

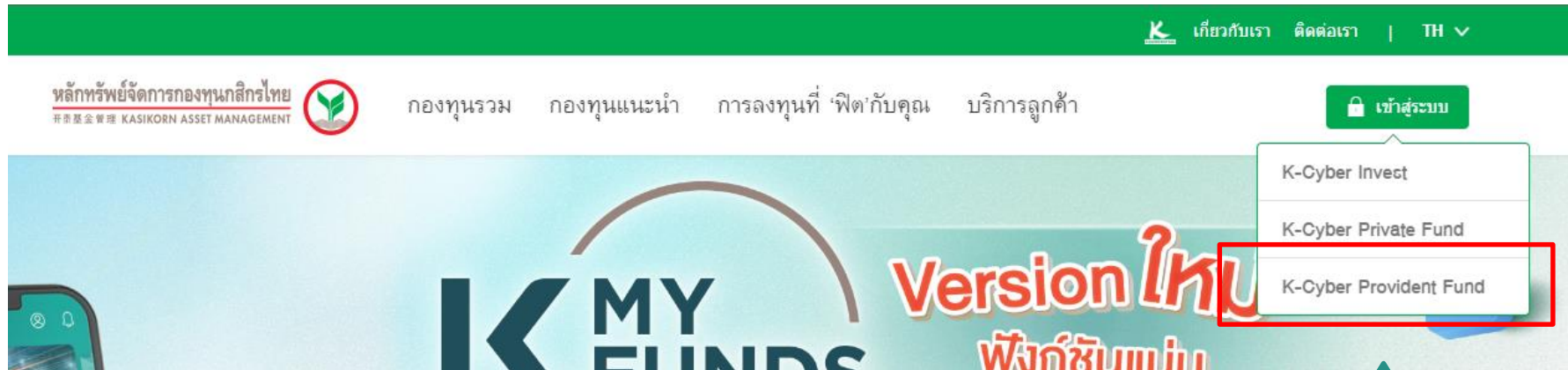


บริการทุกระดับประทับใจ



การขอ Username & Password ด้วยตัวเอง

<https://www.kasikornasset.com/th/Pages/index.aspx>



The screenshot shows the website's header with a green navigation bar containing the Kasikorn logo, 'เกี่ยวกับเรา', 'ติดต่อเรา', and 'TH'. Below the header, there are navigation links for 'กองทุนรวม', 'กองทุนแนะนำ', 'การลงทุนที่ 'พิต' กับคุณ', and 'บริการลูกค้า'. A 'เข้าสู่ระบบ' button is visible. A dropdown menu is open, listing 'K-Cyber Invest', 'K-Cyber Private Fund', and 'K-Cyber Provident Fund', with the latter highlighted by a red box. The main banner features the text 'MY FUNDS Version ใหม่ ฟังก์ชันใหม่'.

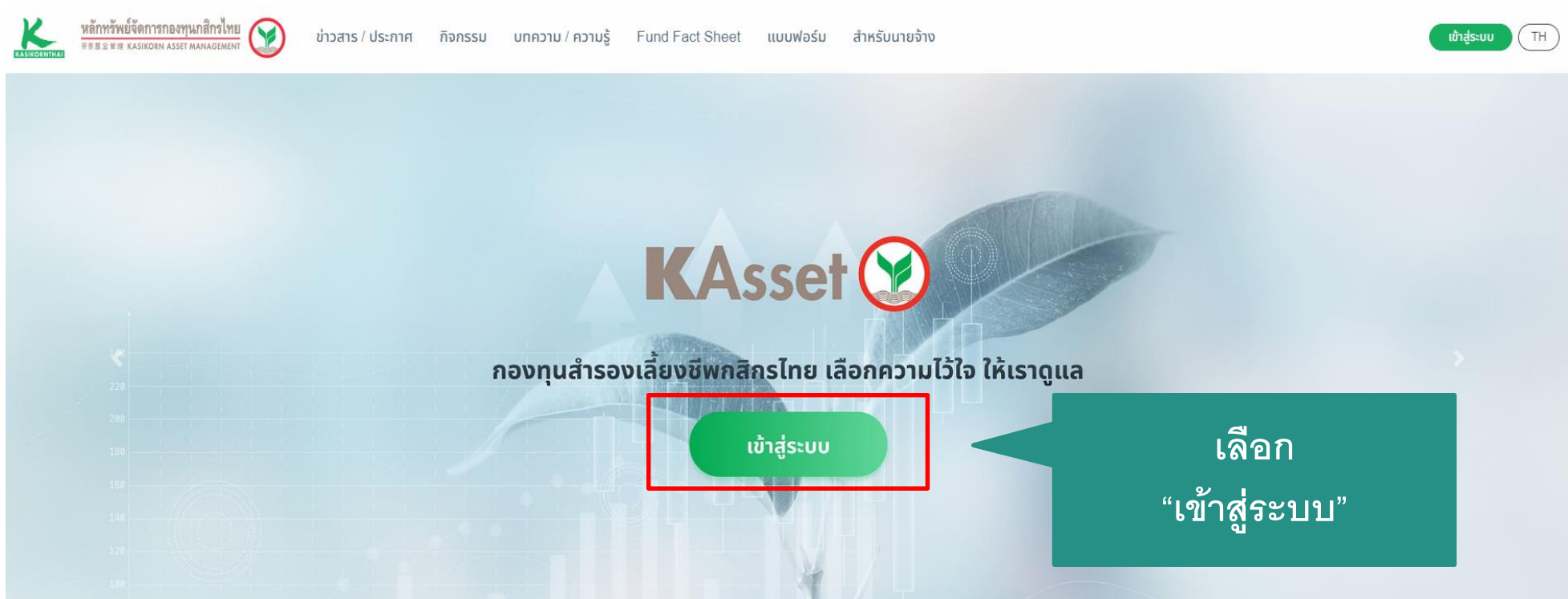
เลือก

“K-Cyber Provident Fund”

บริการทุกระดับประทับใจ



การขอ Username & Password ด้วยตัวเอง



หลักทรัพย์จัดการกองทุนสิทธิกรไทย
开泰基金管理 KASIKORN ASSET MANAGEMENT

ข่าวสาร / ประกาศ กิจกรรม บทความ / ความรู้ Fund Fact Sheet แบบฟอร์ม สำหรับนายจ้าง

เข้าสู่ระบบ TH

KAsset

กองทุนสำรองเลี้ยงชีพสิทธิกรไทย เลือกความไว้วางใจ ให้เราดูแล


เข้าสู่ระบบ

เลือก
“เข้าสู่ระบบ”

บริการทุกระดับประทับใจ



การขอ Username & Password ด้วยตัวเอง




The screenshot shows the KAsset login interface. At the top, it displays the KAsset logo and the text "กองทุนสำรองเลี้ยงชีพกสิกรไทย เลือกความไว้ใจ ให้เราดูแล". Below this is the heading "เข้าสู่ระบบ". There are two input fields: "รหัสผู้ใช้งาน" (Username) and "รหัสผ่าน" (Password). A green button labeled "เข้าสู่ระบบ" (Login) is positioned below the password field. A red box highlights the "ขอรหัสผู้ใช้งานใหม่" (Request new username) button. At the bottom, there is a link for "ลืมรหัสผ่าน" (Forgot password).

เลือก
“ขอรหัสผู้ใช้งานใหม่”

บริการทุกระดับประทับใจ

การขอ Username & Password ด้วยตัวเอง



บริการทุกระดับประทับใจ

การขอ Username & Password ด้วยตัวเอง

*** หมายเหตุ :** สมาชิกสามารถสอบถามรหัสบริษัทนายจ้างได้ที่ฝ่าย HR ของบริษัทที่ท่านทำงาน

รหัสบริษัทนายจ้าง * ①

รหัสสมาชิก * ①

ชื่อ (ไทย)*

นามสกุล (ไทย)*

ชื่อ (อังกฤษ)*

นามสกุล (อังกฤษ)*

หมายเหตุ : ไม่ต้องมีคำนำหน้าชื่อ

ยกเลิก

ถัดไป

สมาชิกสามารถสอบถามได้จาก HR ของบริษัท หรือ ตรวจสอบ จาก “หนังสือรับรองยอดเงิน กองทุนประจำปี (Statement)”



- รหัสนายจ้างของ มช. คือ 4154
- รหัสสมาชิก คือ สอบฝ่ายได้จากฝ่ายบุคคลหรือ ตรวจสอบได้จากใบแจ้งยอดเงิน (Statement)



การขอ Username & Password ด้วยตัวเอง

กรุณารอกหมายเลขโทรศัพท์สมาชิก*

หมายเลขโทรศัพท์

ขอรหัส OTP

กรุณาระบุรหัสผ่านรักษาความปลอดภัยแบบใช้ครั้งเดียว (SMS-OTP) ที่ได้รับทาง SMS บนมือถือของท่าน (รหัส OTP มีอายุใช้งาน 3 นาที) ⓘ

ระบุรหัส SMS-OTP

หมายเหตุ

ระบบจะส่งรหัส OTP ไปยังหมายเลขโทรศัพท์ที่ท่านระบุไว้

ยกเลิก

ถัดไป

กรอกหมายเลขโทรศัพท์ เพื่อ
ยืนยันการรับรหัสผ่านรักษา
ความปลอดภัยแบบใช้ครั้งเดียว
(SMS-OTP)

บริการทุกระดับประทับใจ



การขอ Username & Password ด้วยตัวเอง

ไทย ต่างชาติ

ชื่อ (ภาษาไทย)*

นามสกุล (ภาษาไทย)*

หมายเลขบัตรประชาชน *

เลขควบคุมหลังบัตร * ⓘ

วัน/เดือน/ปีเกิด* ไม่ทราบวันเกิด



ยกเลิก

ถัดไป

อีเมล*



อีเมลใช้สำหรับรับ OTP (รหัสความปลอดภัย), รับข้อมูลข่าวสาร, รายงานและโฆษณาจาก KAsset

ยกเลิก

ถัดไป

กรอกข้อมูลเพื่อยืนยันตัวตน

กรอก Email เพื่อใช้สำหรับรับ
OTP และรับข้อมูลข่าวสาร,
รายงานต่างๆ

บริการทุกระดับประทับใจ



การขอ Username & Password ด้วยตัวเอง

ตั้งรหัสผู้ใช้งาน*

ระบุรหัสผู้ใช้งาน

ตั้งรหัสผ่าน*

ระบุรหัสผ่าน

ยืนยันตั้งรหัสผ่าน*

ระบุยืนยันรหัสผ่าน

รูปแบบการตั้งรหัสผู้ใช้งาน

- ✓ ต้องมีความยาว 6-20 ตัวอักษร
- ✓ ต้องมีตัวอักษรภาษาอังกฤษหรืออักขระพิเศษอย่างน้อย 1 ตัว และตัวเลขอย่างน้อย 1 ตัว

รูปแบบการตั้งรหัสผ่าน

- ✓ ต้องมีความยาว 8-30 ตัวอักษร
- ✓ ต้องมีตัวอักษรภาษาอังกฤษและตัวเลขอย่างน้อย 1 ตัว
- ✓ ห้ามมีตัวอักษรภาษาอังกฤษหรือตัวเลขซ้ำติดกันตั้งแต่ 3 ตัวขึ้นไป เช่น aaa, 111
- ⚠ ห้ามตั้งรหัสผ่านใหม่ซ้ำกับรหัสผ่านเก่า 6 ครั้งล่าสุด
- ⚠ ห้ามตั้งรหัสผู้ใช้งานและรหัสผ่านเหมือนกัน

ตั้งรหัสผู้ใช้งาน (Username)
และรหัสผ่าน (Password)
สำหรับเข้าใช้งาน โดยรูปแบบ
ต้องเป็นไปตามข้อกำหนดที่ระบุ
ไว้ด้านล่าง



การขอ Username & Password ด้วยตัวเอง

เข้าสู่ระบบด้วย Username และ Password ที่สร้างใหม่



The illustration shows two digital interfaces. On the left is a desktop login form for 'K-Cyber PVD' with fields for 'รหัสผู้ใช้งาน' (Test01234) and 'รหัสผ่าน' (Test012345), and buttons for 'เข้าสู่ระบบ', 'ขอรหัสผู้ใช้งานใหม่', and 'ลืมรหัสผ่าน'. On the right is a mobile app interface for 'K-My PVD' showing a user profile and the same login fields and buttons.

บริการทุกระดับประทับใจ



การเข้าใช้งาน K-My PVD ครั้งแรก

1



สมาชิกกรอกข้อมูล

Username และ Password

ตามที่ได้รับแจ้งจาก Email บลจ.กสิกรไทย

บริการทุกระดับประทับใจ



การเข้าใช้งาน K-My PVD ครั้งแรก

2



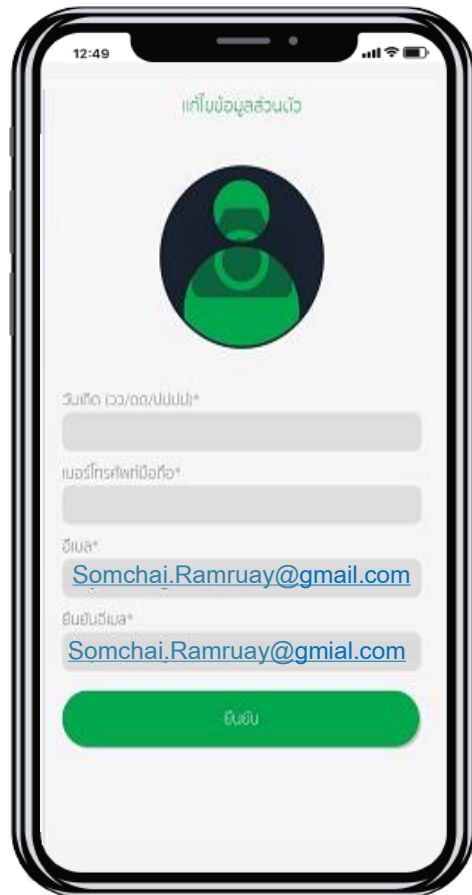
ข้อตกลงและเงื่อนไขการให้บริการ
ระบบ K-My PVD
กด **ยอมรับ**

บริการทุกระดับประทับใจ



การเข้าใช้งาน K-My PVD ครั้งแรก

3



สมาชิกกรอกข้อมูลส่วนตัว

1. วันเดือนปีเกิด
2. เบอร์โทรศัพท์
3. e-mail (สามารถแก้ไขเป็น e-mail ส่วนตัวได้ เพื่อรับข้อมูลต่างๆจากระบบ)

บริการทุกระดับประทับใจ



การเข้าใช้งาน K-My PVD ครั้งแรก

4



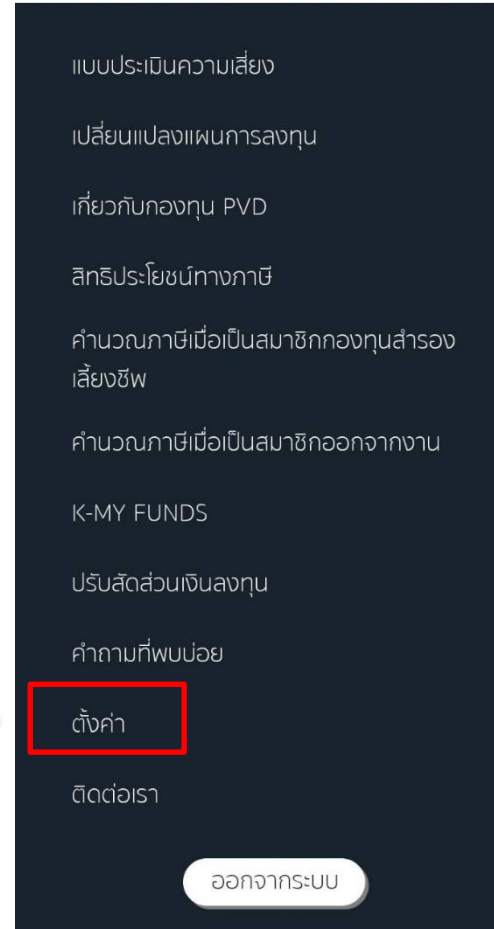
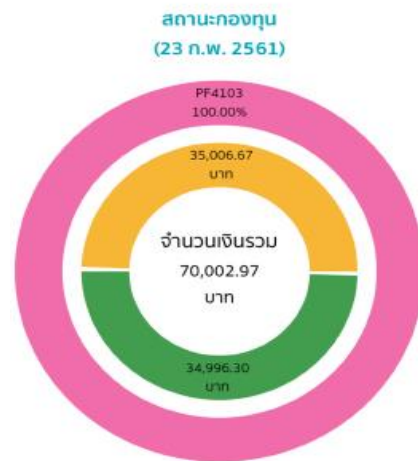
กำหนดและยืนยัน PIN

(หรือ Face ID / Touch ID ในกรณีที่อุปกรณ์มี function support)

บริการทุกระดับประทับใจ

การเข้าใช้งาน K-My PVD ครั้งแรก - เปลี่ยนรหัสผ่าน

5



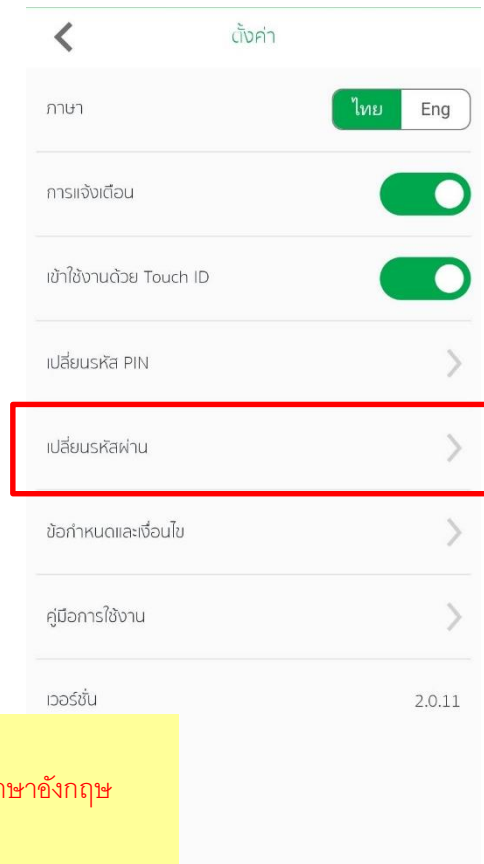
1. เลือก “เมนู”
2. เลือก “ตั้งค่า”



บริการทุกระดับประทับใจ

การเข้าใช้งาน K-My PVD ครั้งแรก – เปลี่ยนรหัสผ่าน (ต่อ)

6



ตั้งค่า

ภาษา ไทย Eng

การแจ้งเตือน

เข้าใช้งานด้วย Touch ID

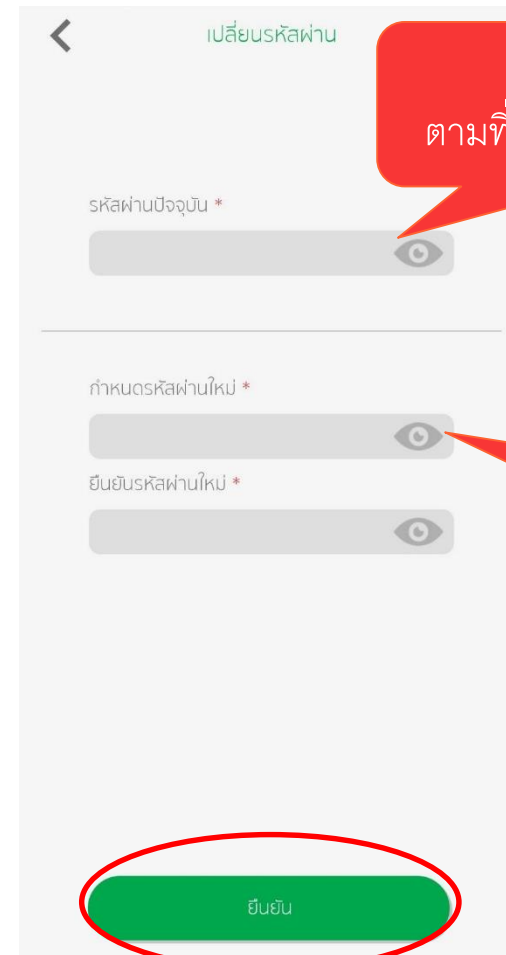
เปลี่ยนรหัส PIN >

เปลี่ยนรหัสผ่าน >

ข้อกำหนดและเงื่อนไข >

คู่มือการใช้งาน >

เวอร์ชัน 2.0.11



เปลี่ยนรหัสผ่าน

รหัสผ่านปัจจุบัน *

กำหนดรหัสผ่านใหม่ *

ยืนยันรหัสผ่านใหม่ *

ยืนยัน

รหัสผ่าน
ตามที่ระบุใน Email ของท่าน

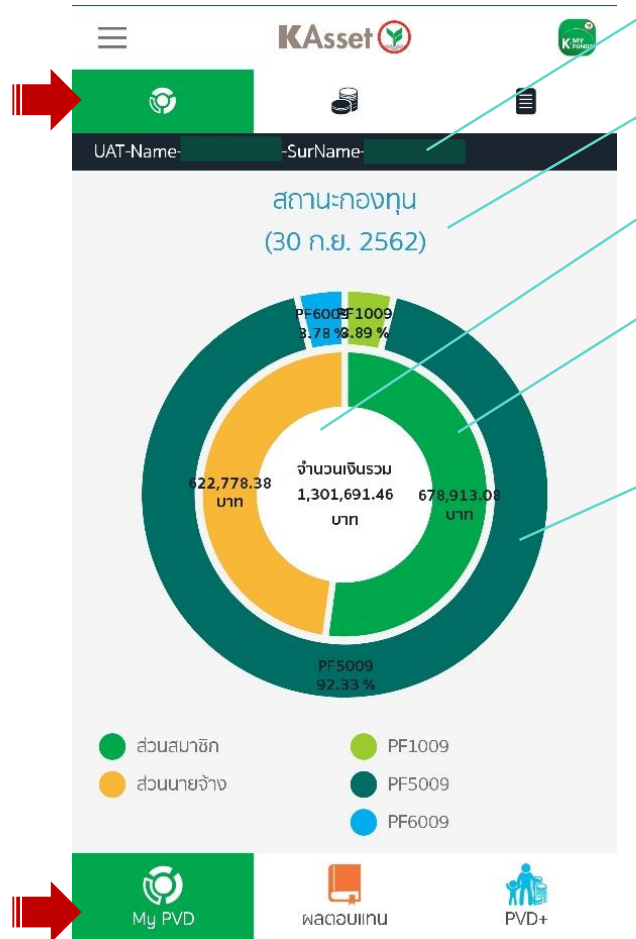
กำหนดรหัสผ่านใหม่

เงื่อนไขการตั้งรหัสผ่าน (Password)

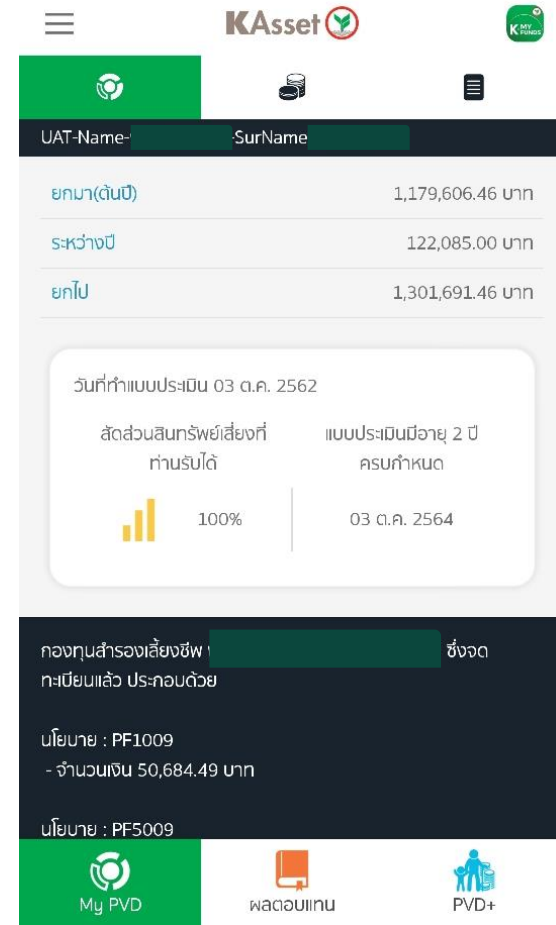
1. รหัสผู้ใช้งานจะต้องประกอบด้วยตัวอักษรภาษาอังกฤษและตัวเลขอย่างน้อย 1 ตัว
2. รหัสผ่านจะต้องมีความยาว 8 - 30 ตัวอักษร
3. ห้ามมีตัวอักษรหรือตัวเลขซ้ำติดกันตั้งแต่ 3 ตัวขึ้นไป เช่น aaa, 111
4. ห้ามตั้งรหัสผ่านใหม่ซ้ำกับรหัสผ่านเดิม 6 ครั้งก่อนหน้า

บริการทุกระดับประทับใจ

สถานะกองทุนของสมาชิก

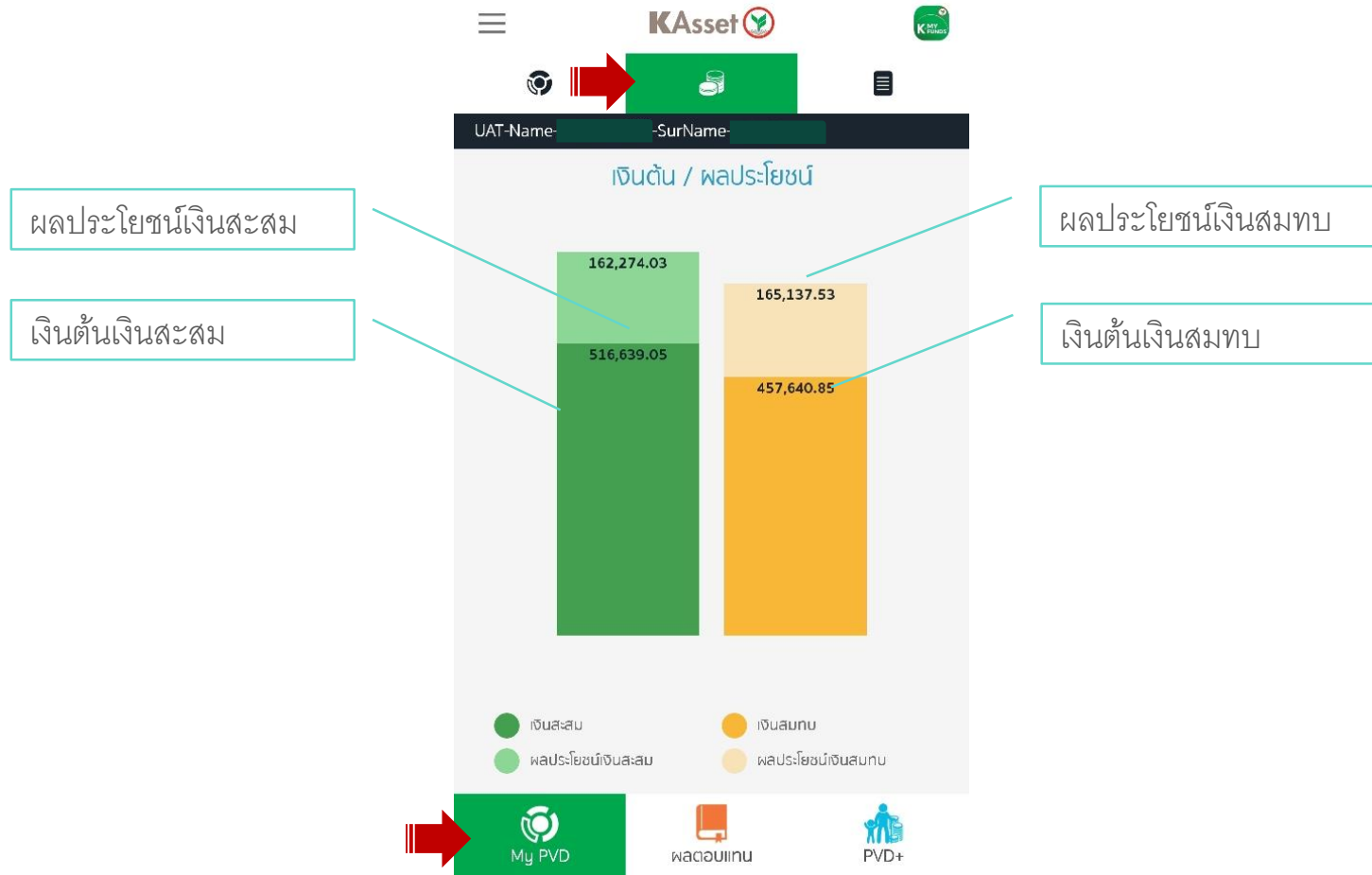


- ชื่อสมาชิก
- ผลประโยชน์สิ้นสุด ณ. วันที่
- จำนวนเงินรวม
- จำนวนเงินแยกตามส่วน
สะสมและสมทบ
- จำนวนเงินแยกตามราย
นโยบายการลงทุน



บริการทุกระดับประทับใจ

สถานะกองทุนของสมาชิก



ผลประโยชน์เงินสะสม

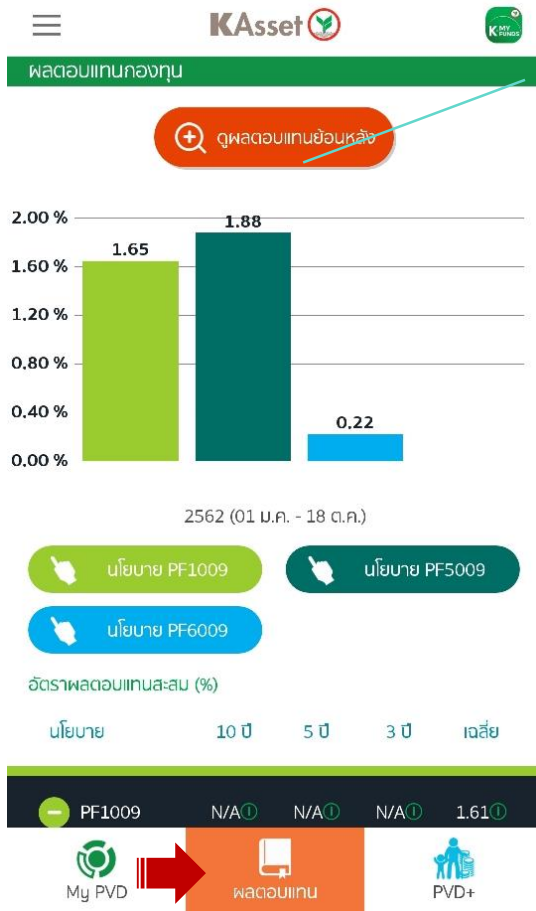
เงินต้นเงินสะสม

ผลประโยชน์เงินสมทบ

เงินต้นเงินสมทบ

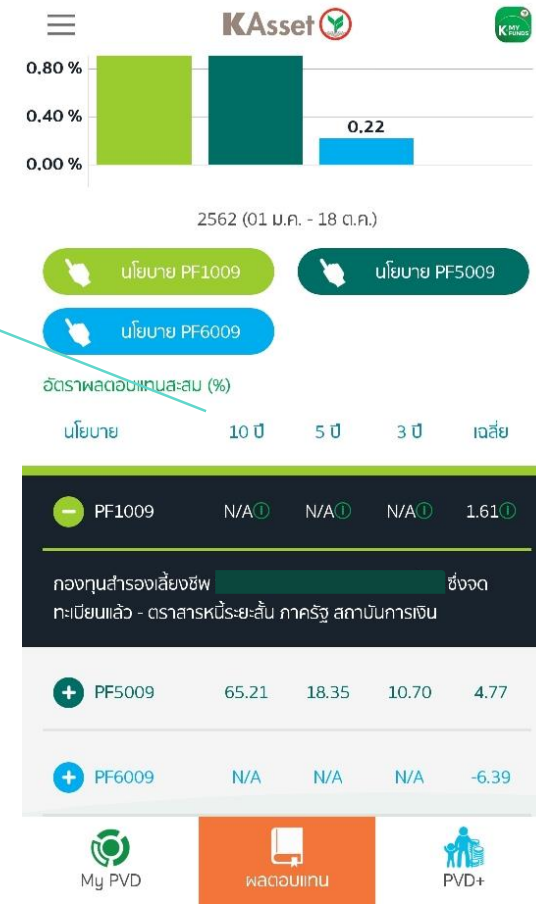
บริการทุกระดับประทับใจ

ผลตอบแทนรายนโยบายการลงทุน



ผลตอบแทน Year to Date


เปรียบเทียบผลตอบแทนย้อนหลัง



บริการทุกระดับประทับใจ



Fund Fact Sheet

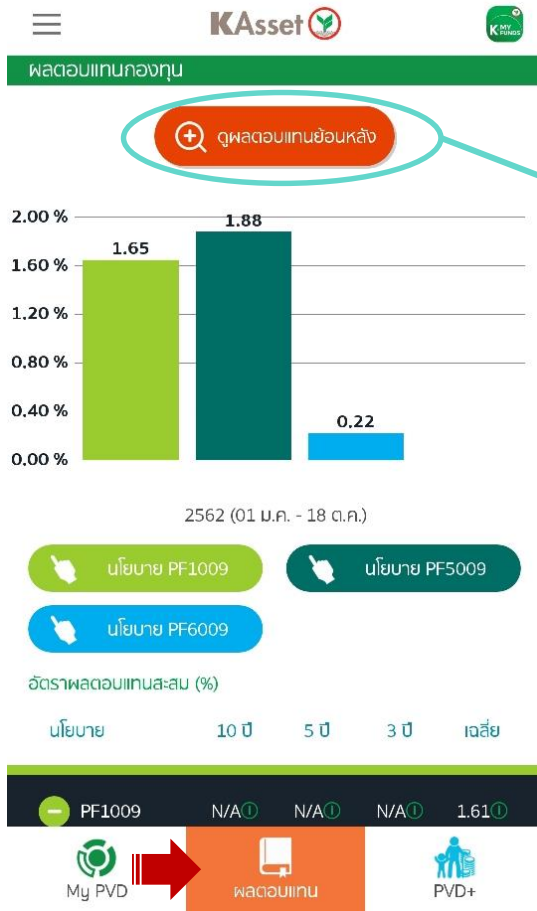


ส่ง file เข้า e-mail address ที่กำหนด



บริการทุกระดับประทับใจ

ผลตอบแทนย้อนหลังรายนโยบาย

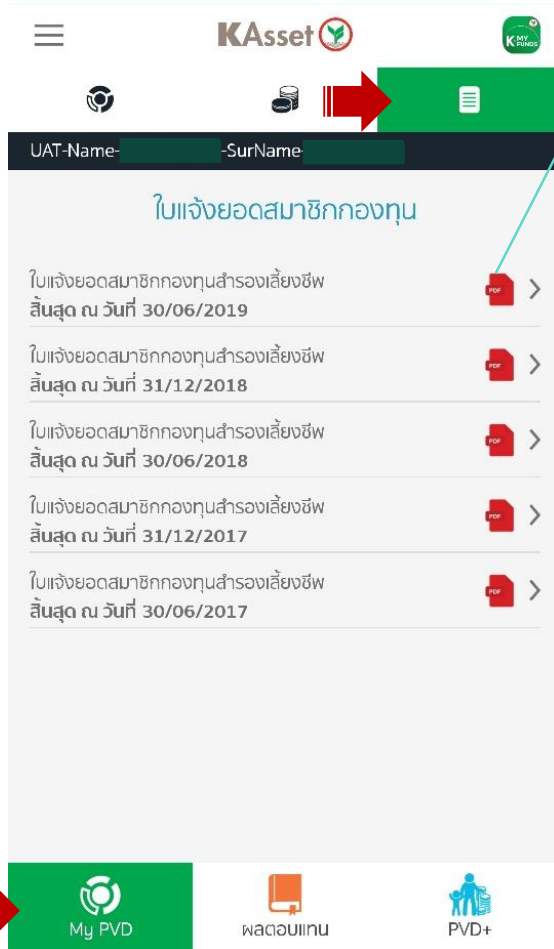


ปรับหน้าจอในการแสดงผล



บริการทุกระดับประทับใจ

ใบแจ้งยอดสมาชิกย้อนหลัง



สามารถเรียกดูย้อนหลังได้ 6 รอบ

ส่ง file เข้า e-mail address ที่กำหนด



บริการทุกระดับประทับใจ



ตัวอย่าง ใบแจ้งยอดสมาชิก

หลักทรัพย์จัดการกองทุนสิทธิกรไทย
KASIKORN ASSET MANAGEMENT

ใบแจ้งยอดสมาชิกกองทุนสิทธิกรไทย จำกัด ขอแจ้งให้ท่านทราบว่าบัญชีลงทุนของท่านมียอดเงินดังนี้

- K-Plan 3 (K-Plan 3) KASIKORN PRESIDENT FUND**
KASIKORN PRESIDENT FUND
- K-Plan 3 (K-Plan 3) KASIKORN PRESIDENT FUND**
KASIKORN PRESIDENT FUND
- K-Plan 3 (K-Plan 3) KASIKORN PRESIDENT FUND**
KASIKORN PRESIDENT FUND

การแจ้งบัญชีของสมาชิกกองทุนสิทธิกรไทย

ชื่อสมาชิก: K-Plan 3 (K-Plan 3) KASIKORN PRESIDENT FUND
เลขที่บัญชี: KASIKORN PRESIDENT FUND

วันที่แจ้งยอด: 31/12/2563

จำนวนเงิน: 1,234,567.89 บาท

รวม: 1,234,567.89 บาท

หมายเหตุ: ยอดเงินดังกล่าวเป็นยอดเงินต้นและกำไรสุทธิของบัญชีลงทุนของท่าน ณ วันที่แจ้งยอด

หากท่านมีข้อสงสัย กรุณาติดต่อฝ่ายบริการลูกค้า โทร. 02-2622-8888 หรือเยี่ยมชมเว็บไซต์ www.kasikornfund.com

หลักทรัพย์จัดการกองทุนสิทธิกรไทย
KASIKORN ASSET MANAGEMENT

ใบแจ้งยอดสมาชิกกองทุนสิทธิกรไทย จำกัด ขอแจ้งให้ท่านทราบว่าบัญชีลงทุนของท่านมียอดเงินดังนี้

ยอดเงินคงเหลือ

ยอดเงินคงเหลือ	1,234,567.89 บาท	จำนวนเงินต้น	750,000.00 บาท
กำไรสุทธิ	484,567.89 บาท	จำนวนเงินกำไรสุทธิ	484,567.89 บาท
รวม	1,719,135.78 บาท	จำนวนเงินรวม	1,719,135.78 บาท

หมายเหตุ: ยอดเงินดังกล่าวเป็นยอดเงินต้นและกำไรสุทธิของบัญชีลงทุนของท่าน ณ วันที่แจ้งยอด

หากท่านมีข้อสงสัย กรุณาติดต่อฝ่ายบริการลูกค้า โทร. 02-2622-8888 หรือเยี่ยมชมเว็บไซต์ www.kasikornfund.com

KASIKORNTHAI **หลักทรัพย์จัดการกองทุนสิทธิกรไทย**
KASIKORN ASSET MANAGEMENT

Balances ดี สิทธิกร ดี ก็มี ได้

ลงทุนง่าย ปลอดภัยสูง

K-PLAN 3

ผลตอบแทนที่เติบโตได้

การลงทุนที่มั่นคงที่สุด คือ เงินต้นไม่ขาด
ผลตอบแทนที่เติบโตได้

เริ่มต้นเพียง 500 บาท

www.kasikornfund.com

บริการทุกระดับประทับใจ

การทำแบบประเมินความเสี่ยง

Screen 1: Profile and Menu

UAT-Name-931050 UAT-SurName-931050

สถานะกองทุน (30 ก.ย. 2562)

จำนวนเงินรวม: 22,778.38 บาท, 1,301,691.46 บาท, 678,913.00 บาท

ส่วนสมาชิก (PF1009, PF5009, PF6009) / ส่วนนายจ้าง

เมนู: My PVD, ฝากเงิน, PVD+

แบบประเมินความเสี่ยง

เปลี่ยนแปลงแผนการลงทุน

เกี่ยวกับกองทุน PVD

สิทธิประโยชน์ทางภาษี

คำนวณภาษีเมื่อเป็นสมาชิกกองทุนสำรองเลี้ยงชีพ

คำนวณภาษีเมื่อเป็นสมาชิกออกจากงาน

K-MY FUNDS

ปรับสัดส่วนเงินลงทุน

คำถามที่พบบ่อย

ตั้งค่า

Screen 2: Risk Assessment Title

แบบประเมินความเสี่ยง

ประเมินความเสี่ยงในการลงทุน เพื่อการลงทุนที่เหมาะสมกับคุณ

เริ่มทำแบบประเมิน

Screen 3: Questionnaire

1. ท่านจะเกษียณอายุเมื่อไหร่

ก) ภายใน 5 ปี หรือเกษียณอายุแล้ว

ข) มากกว่า 5 ปี ถึง 10 ปี

ค) มากกว่า 10 ปี ถึง 15 ปี

ง) มากกว่า 15 ปี

บริการทุกระดับประทับใจ



หากพบปัญหาการใช้งาน K-My PVD หรือเข้าใช้งานไม่ได้
แคปหน้าจอที่พบปัญหา ส่งรายละเอียดมาที่

KA.Pvdcallcenter@kasikornasset.com



KASIKORNTHAI

บริการทุกระดับประทับใจ