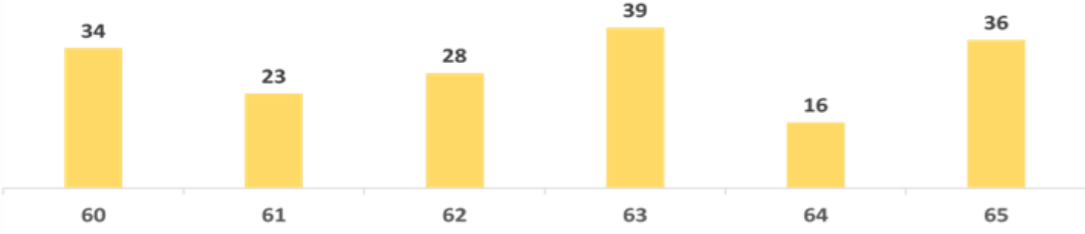


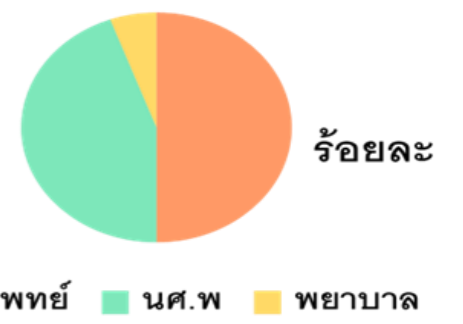
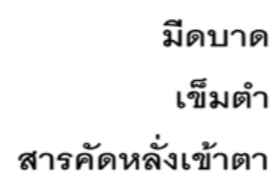
## การใช้กิจกรรมส่งเสริมหลายวิธีลดอุบัติการณ์การบาดเจ็บจากของมีคมและสารคัดหลั่งกระเด็นเข้าตาขณะปฏิบัติงานในห้องฉุกเฉิน

บุคลากรทางการแพทย์มีความเสี่ยงต่อการบาดเจ็บจากของมีคมและสารคัดหลั่งกระเด็นเข้าตาขณะปฏิบัติงาน ซึ่งทำให้มีโอกาสได้รับเชื้อโรคที่ติดต่อทางเลือดและสารคัดหลั่งจากผู้ป่วย ส่งผลกระทบทั้งด้านร่างกาย และจิตใจ

รายงานการเฝ้าระวังอุบัติการณ์การบาดเจ็บจากของมีคมและสารคัดหลั่งกระเด็นเข้าตาขณะปฏิบัติงานในหน่วยตรวจฉุกเฉิน ในปี 2560-2565



การทบทวนอุบัติการณ์ในปี 2565



ลักษณะงานที่มีความเร่งรีบ กิจกรรมการแพทย์ที่หลากหลาย และจำนวนบุคลากรทางการแพทย์จำนวนมาก แตกต่างกันทั้งความรู้ ประสบการณ์ ทักษะคติ ยากแก่การควบคุม

การดำเนินการในการป้องกันการเกิดอุบัติเหตุจำเป็นต้องมีดำเนินการหลายกิจกรรมไปพร้อมๆกัน จึงจะสามารถลดอุบัติการณ์ของการเกิดการบาดเจ็บได้อย่างมีประสิทธิภาพ

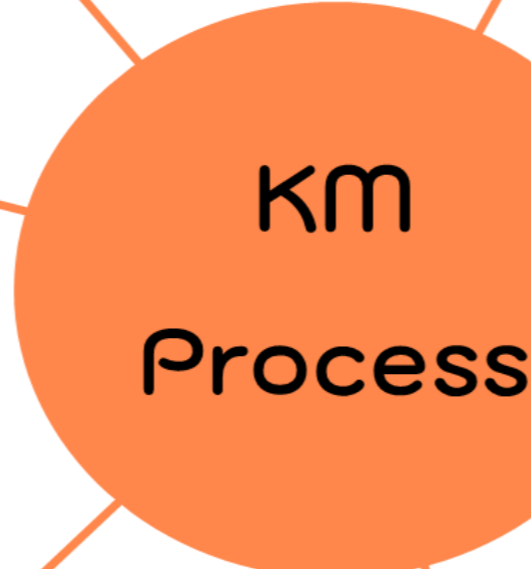
### วัตถุประสงค์

เพื่อให้มีการแลกเปลี่ยนเรียนรู้ในหน่วยงานส่งเสริมความปลอดภัยด้านการป้องกันอุบัติเหตุจากการปฏิบัติงาน

เพื่อลดอุบัติการณ์การบาดเจ็บจากของมีคมและสารคัดหลั่งกระเด็นเข้าตาขณะปฏิบัติงานในหน่วยตรวจฉุกเฉิน

มีการนำความรู้ที่ได้จากกระบวนการจัดการความรู้มาใช้ในการป้องกันการบาดเจ็บจากของมีคมและสารคัดหลั่งกระเด็นเข้าตาขณะปฏิบัติงานในห้องฉุกเฉิน แล้วนำผลลัพธ์ที่ได้มาปรับปรุงพัฒนาจนเกิดเป็นแนวทางที่มีประสิทธิภาพ

แนวทาง/กิจกรรมในการป้องกันและลดอุบัติการณ์การบาดเจ็บจากของมีคมและสารคัดหลั่งกระเด็นเข้าตาขณะปฏิบัติงานในหน่วยตรวจฉุกเฉินของบุคลากรทุกระดับ



1. การประชุม (morning conference) การประสานงานทั้งภายในและภายนอกหน่วยงาน

2. การให้ข้อมูลย้อนกลับทั้งในภาพรวมและรายบุคคล โดยการให้ข้อมูลในภาพรวมทุกสัปดาห์ โดยแสดงกราฟเผยแพร่ไปยังไลน์กลุ่ม การให้ข้อมูลย้อนกลับรายบุคคล สำหรับผู้ที่ปฏิบัติถูกต้อง เช่น มีการสวมใส่อุปกรณ์ป้องกันส่วนบุคคลถูกต้องเหมาะสมขณะปฏิบัติงาน

3. การประเมินผล ประกอบด้วย การสังเกต การสำรวจอัตราการใช้อุปกรณ์ป้องกันส่วนบุคคล และติดตามรายงานอุบัติการณ์การบาดเจ็บจากของมีคมและสารคัดหลั่งกระเด็นเข้าตาขณะปฏิบัติงานของบุคลากรในแต่ละเดือน



learning

knowledge sharing

knowledge access

knowledge creation and acquisition

knowledge organization

knowledge codification and refinement

1. การทบทวนอุบัติการณ์การบาดเจ็บจากของมีคมและสารคัดหลั่งกระเด็นเข้าตาขณะปฏิบัติงาน
2. การสังเกตพฤติกรรมของบุคลากรในการปฏิบัติตามหลักการป้องกันการบาดเจ็บจากของมีคมและสารคัดหลั่งกระเด็นเข้าตาขณะปฏิบัติงาน แล้วนำมาวิเคราะห์
3. การระดมความคิด (brain storming) เกี่ยวกับการป้องกันการบาดเจ็บจากของมีคมและสารคัดหลั่งกระเด็นเข้าตาขณะปฏิบัติงานของบุคลากรในแต่ละระดับ
4. ค้นคว้าเอกสารและวรรณกรรมที่เกี่ยวข้อง

1. จัดทำวิดีโอให้ความรู้เกี่ยวกับการป้องกันการบาดเจ็บจากของมีคมและสารคัดหลั่งกระเด็นเข้าตาขณะปฏิบัติงาน อ้างอิงเนื้อหาจาก CDC
2. จัดทำโปสเตอร์กระตุ้นเตือน โดยเนื้อหาในโปสเตอร์เป็นรูปภาพและข้อความเกี่ยวกับการปฏิบัติตามหลักการป้องกันการบาดเจ็บจากของมีคมและสารคัดหลั่งกระเด็นเข้าตาขณะปฏิบัติงาน
3. จัดเก็บรวบรวมแนวปฏิบัติ ความรู้ต่างๆ รวมถึงนโยบายขององค์กรที่เกี่ยวข้องลงใน drive เพื่อง่ายต่อการเข้าถึง

### สรุปการดำเนินงาน

1. บุคลากรพยาบาลไม่เกิดอุบัติการณ์การบาดเจ็บจากของมีคมและสารคัดหลั่งกระเด็นเข้าตาขณะปฏิบัติงานในห้องฉุกเฉิน
2. อัตราการเกิดอุบัติการณ์การบาดเจ็บจากของมีคมและสารคัดหลั่งกระเด็นเข้าตาขณะปฏิบัติงานในห้องฉุกเฉินในบุคลากรแพทย์และนักศึกษาแพทย์ ก่อนและหลังดำเนินโครงการไม่แตกต่างกัน เนื่องจากมีการหมุนเวียนเปลี่ยนแพทย์และนักศึกษาแพทย์เข้ามาปฏิบัติงานในห้องฉุกเฉินอยู่ตลอดเวลา ดังนั้นต้องมีการกระตุ้นเตือนอย่างต่อเนื่อง

