



ขั้นตอนการปฏิบัติงาน	: ขั้นตอนการใช้งานการแจ้งซ่อมครุภัณฑ์สำหรับผู้ใช้งานทั่วไป
หน่วยงาน	: งานธุรการ
ผู้รับผิดชอบ/ผู้จัดทำ	: นางสาวจุฑามาศ พุ่มไม้
ผู้ทบทวน/ตรวจทาน	: หัวหน้างาน

๑. วัตถุประสงค์ หรือ จุดมุ่งหมาย

- ๑.๑ เพื่อการบริหารจัดการข้อมูลอย่างมีประสิทธิภาพ
- ๑.๒ เพื่อการเข้าถึงระบบแจ้งซ่อมครุภัณฑ์ได้สะดวกผ่านระบบออนไลน์
- ๑.๓ เพื่อติดตามครุภัณฑ์ที่แจ้งซ่อม

๒. กฎ/ระเบียบ/ข้อมูลที่เกี่ยวข้อง

๒.๑-

๓. ขั้นตอนการปฏิบัติงาน


- ๓.๑ เข้าสู่ระบบผ่านหน้าเว็บไซต์ <http://hrmd.oop.cmu.ac.th>
- ๓.๒ เลือกเมนูระบบแจ้งซ่อมครุภัณฑ์กองบริหารงานบุคคล

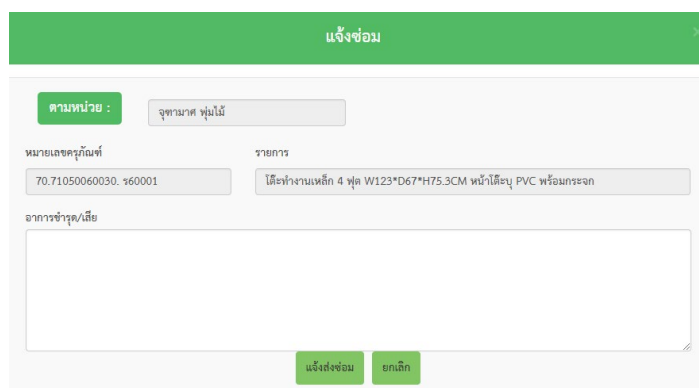


จะปรากฏหน้าจอสำหรับทำงานดังรูป

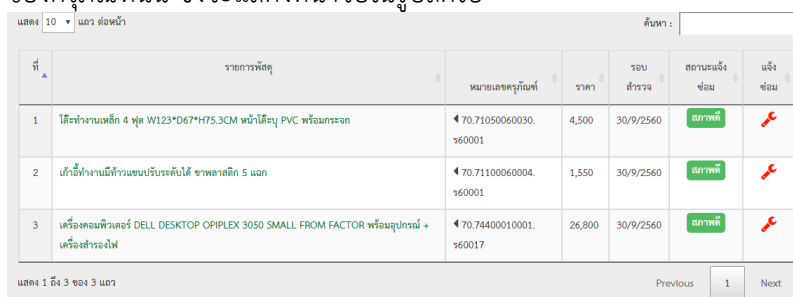
ที่	รายการพัสดุ	หมายเลขครุภัณฑ์	ราคา	รอบสำรวจ	สถานะแจ้งซ่อม	แจ้งซ่อม
1	โต๊ะทำงานเหล็ก 4 พู่ W123*D67*H75.3CM หน้าโต๊ะ PVC พร้อมกระจก	70.71050060030.760001	4,500	30/9/2560	สภาพดี	แจ้งซ่อม
2	เก้าอี้ทำงานมีที่วางแขนปรับระดับได้ ซอฟตาเลดิก 5 แคน	70.71100060004.760001	1,550	30/9/2560	สภาพดี	แจ้งซ่อม
3	เครื่องคอมพิวเตอร์ DELL DESKTOP OIPIXEL 3050 SMALL FROM FACTOR พร้อมอุปกรณ์ + เครื่องสำรองไฟ	70.74400010001.760017	26,800	30/9/2560	สภาพดี	แจ้งซ่อม




โดยหน้าจอจะแสดงรายการครุภัณฑ์ของผู้ใช้งานนั้นๆ

๓.๓ การทำงานของปุ่ม  : สำหรับต้องการแจ้งซ่อมครุภัณฑ์ เมื่อคลิกปุ่ม จะปรากฏหน้าจอดังรูป

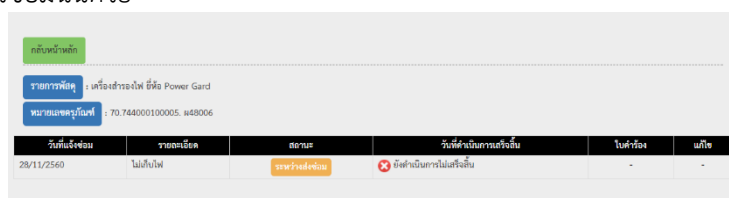


ผู้ใช้งานกรอกอาการชำรุดในช่องข้อความ เมื่อกรอกเสร็จเรียบร้อยแล้ว ให้คลิกปุ่มแจ้งซ่อม
 ๓.๔ จากหน้าจอแสดงรายการครุภัณฑ์ ดังรูป ผู้ใช้สามารถดูรายการประวัติการแจ้งซ่อมได้โดยการคลิกที่ชื่อของครุภัณฑ์นั้น ซึ่งจะแสดงหน้าจอในรูปถัดไป



ที่	รายการพัสดุ	หมายเลขครุภัณฑ์	ราคา	รอบสำรวจ	สถานะแจ้งซ่อม	แจ้งซ่อม
1	โต๊ะทำงานเหล็ก 4 พูล W123*D67*H75.3CM หน้าโต๊ะ PVC พร้อมกระจก	70.71050060030. ร60001	4,500	30/9/2560	สภาพดี	
2	เก้าอี้ทำงานมีที่วางแขนปรับระดับได้ ซาฟาลาสติก 5 แดก	70.71100060004. ร60001	1,550	30/9/2560	สภาพดี	
3	เครื่องคอมพิวเตอร์ DELL DESKTOP OPIPLEX 3050 SMALL FORM FACTOR พร้อมอุปกรณ์ + เครื่องสำรองไฟ	70.74400010001. ร60017	26,800	30/9/2560	สภาพดี	

หน้าจอแสดงประวัติการแจ้งซ่อมของครุภัณฑ์ โดยจะแสดงวันที่แจ้งซ่อม รายละเอียดอื่นๆ รวมถึงสถานะของการซ่อมนั้นด้วย



วันที่แจ้งซ่อม	รายละเอียด	สถานะ	วันที่ดำเนินการเสร็จสิ้น	ใบคำร้อง	แก้ไข
28/11/2560	ไม่เปิดไฟ	รอการแจ้งซ่อม	มีคำดำเนินการไม่เสร็จสิ้น	-	-

๔. ผังขั้นตอนการปฏิบัติงาน (Flow Chart)

