



มหาวิทยาลัยเชียงใหม่
CHIANG MAI UNIVERSITY

คู่มือการใช้งาน ระบบการเลือกตั้งออนไลน์

สำหรับการเลือกตั้งกรรมการสภาพนักงาน



กรณีเป็นผู้มีสิทธิ์ลงคะแนน

สารบัญ

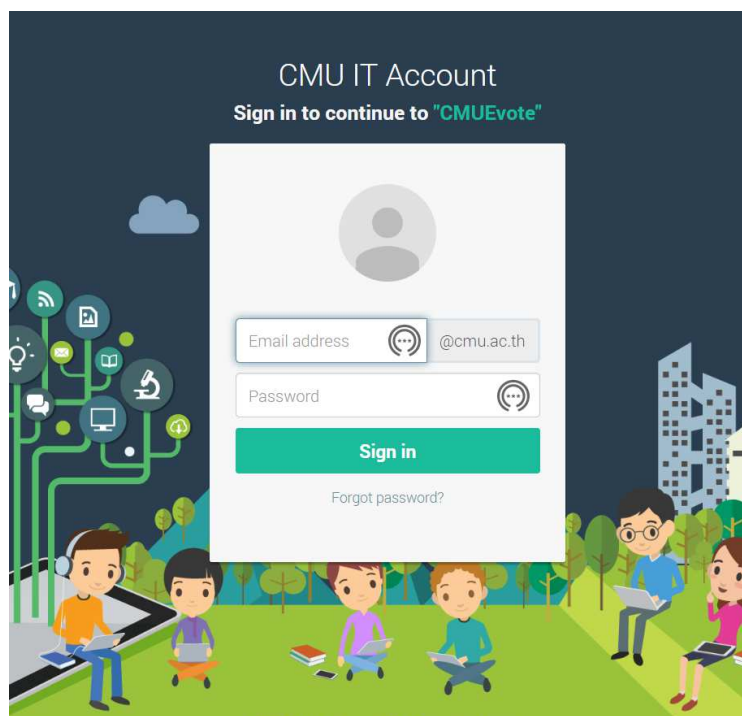
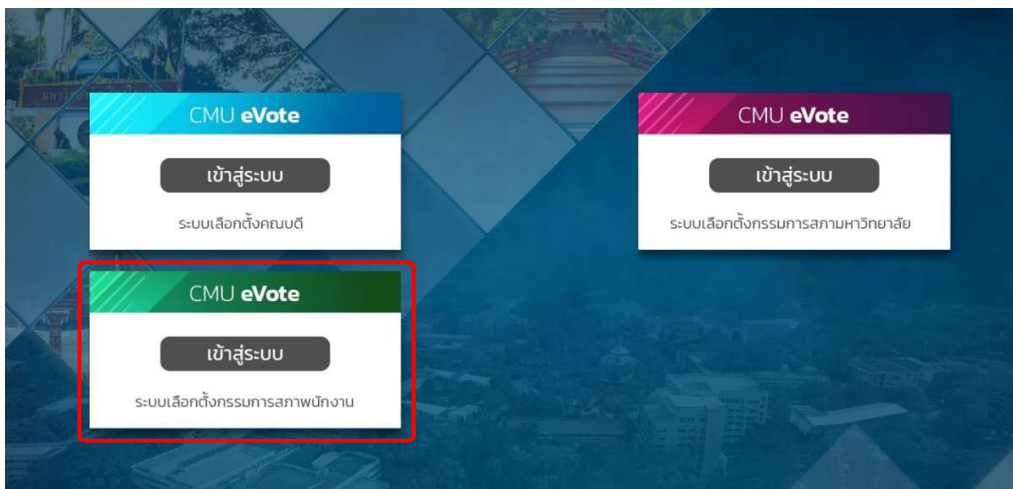
1. การเข้าใช้งาน.....	1
2. ตรวจสอบสิทธิ์ลงคะแนน.....	3
3. ดูรายชื่อผู้สมัคร.....	5
4. กรณีสั่งคะแนน.....	7

คู่มือการใช้งานระบบการเลือกตั้งออนไลน์

กรณีเป็นผู้มีสิทธิ์ลงคะแนน

1. การเข้าใช้งาน

เข้าใช้งานระบบการเลือกตั้งออนไลน์ที่เว็บไซต์ <https://evote.cmu.ac.th> โดยผู้ใช้งานจะต้อง Login เข้าสู่ระบบเพื่อยืนยันตัวตนด้วยอีเมลมหาวิทยาลัย



เมื่อทำการ Login ผ่าน จะแสดงเมนูตามสิทธิ์ที่ได้รับ

The screenshot shows the CMU eVote system interface. On the left, there is a sidebar menu titled "FEATURES" with several items: หน้าแรก, รายชื่อผู้สมัคร, ตรวจสอบสิทธิ์ลงคะแนน, ลงคะแนน, ผลการเลือกตั้ง, and ช่วยเหลือ. Below these are two links: คู่มือสำหรับผู้มีสิทธิ์ลงคะแนน and คู่มือสำหรับผู้สมัคร. A red callout box points to this menu with the text "เมนูที่สามารถใช้งานได้".

The main content area displays the title "การเลือกตั้งกรรมการสภาพนักงาน (สมัยที่ 5) ประจำปี พ.ศ. 2563-2566" and a button labeled "แสดงผู้ใช้งานระบบ". A yellow banner shows the current time: "Current time is: 18/4/2020 20:09:55 PM". Below this are three buttons: "ประกาศรายชื่อผู้สมัคร" (วันที่ 22 พฤษภาคม 2563), "ตรวจสอบสิทธิ์ลงคะแนน" (วันที่ 15-31 พฤษภาคม 2563), and "ลงคะแนน" (ลงคะแนนเสียงเลือกตั้ง วันที่ 17 มิถุนายน 2563 เวลา 00.01 - 16.30 น.). A fourth button, "ผลการเลือกตั้ง" (วันที่ 17 มิถุนายน 2563 เวลา 16.30 น.), is also visible. A red callout box points to the "แสดงผู้ใช้งานระบบ" button with the text "แสดงผู้ใช้งานระบบ".

At the bottom of the main content area, there is a note: "แสดงข้อมูลตามหน่วยงานที่สังกัด หลังจากลงคะแนนเรียบร้อยแล้ว".

สามารถเข้าถึงปุ่มต่างๆได้ตามเวลาที่กำหนดเท่านั้น กรุณาทำการตรวจสอบข้อมูล หรือดำเนินการให้ถูกต้องตามช่วงวันเวลาดังกล่าว โดยการเข้าใช้งาน สามารถเข้าจากเมนูที่ปรากฏกลางหน้าจอ หรือจากเมนูด้านซ้ายมือ

2. ตรวจสอบสิทธิ์ลงคะแนน

กรณีต้องการตรวจสอบสิทธิ์ คลิกปุ่ม “ตรวจสอบสิทธิ์ลงคะแนน” หรือ “เมนูตรวจสอบสิทธิ์ลงคะแนน” ระบบจะแสดงผลการตรวจสอบว่าท่านเป็นผู้มีสิทธิ์ลงคะแนนหรือไม่ หากพบข้อมูลของท่านไม่ถูกต้อง กรุณาติดต่อกองบริหารงานบุคคล เบอร์โทร 053-94-1113

The screenshot shows the CMU eVote web application. The main heading is 'การเลือกตั้งกรรมการสภาพนักงาน (สมัยที่ 5) ประจำปี พ.ศ. 2563-2566'. Below this, the current time is displayed as '18/4/2020 20:09:55 PM'. There are three main buttons: 'ประกาศรายชื่อผู้สมัคร' (Announce Candidate List) for April 22, 2563; 'ตรวจสอบสิทธิ์ลงคะแนน' (Check Voting Rights) for April 15-31, 2563, which is highlighted with a red box; and 'ลงคะแนน' (Vote) for April 17, 2563, from 00:01 to 16:30. A sidebar on the left contains a 'FEATURES' menu with 'ตรวจสอบสิทธิ์ลงคะแนน' also highlighted in red. At the bottom, there is a note: 'แสดงข้อมูลตามหน่วยงานที่สังกัด หลังจากลงคะแนนเรียบร้อยแล้ว'.

โดยผู้มีสิทธิ์ลงคะแนนเสียงจะต้องมีคุณสมบัติ ดังนี้

1. ประเภทเลือกตั้งทั่วไปจากคณาจารย์ประจำของมหาวิทยาลัย
 - 1.1 เป็นคณาจารย์ประจำมหาวิทยาลัย (ข้าราชการ หรือพนักงานมหาวิทยาลัยประจำ) ปฏิบัติงานมาแล้วไม่น้อยกว่า 1 ปี และผ่านการประเมินทดลองปฏิบัติงานตามภาระงานของอาจารย์แล้ว นับแต่วันบรรจุหรือจ้างถึงวันลงคะแนน
 - 1.2 มีสิทธิ์ลงคะแนนเลือกผู้สมัครรับเลือกตั้งเฉพาะประเภทคณาจารย์ประจำของมหาวิทยาลัย จำนวนไม่เกิน 12 คน โดยไม่เข้าส่วนงาน
2. ประเภทเลือกตั้งทั่วไปจากผู้ปฏิบัติงานมหาวิทยาลัยที่มีใช้คณาจารย์ประจำ
 - 2.1 เป็นข้าราชการ หรือพนักงานมหาวิทยาลัยประจำ หรือลูกจ้างประจำ ที่มีใช้คณาจารย์ประจำ ปฏิบัติงานมาแล้วไม่น้อยกว่า 1 ปี และผ่านการทดลองปฏิบัติงานแล้วนับแต่วันบรรจุหรือจ้างถึงวันลงคะแนน)
 - 2.1 มีสิทธิ์ลงคะแนนเลือกผู้สมัครรับเลือกตั้งเฉพาะประเภทผู้ปฏิบัติงานมหาวิทยาลัยที่มีใช้คณาจารย์ประจำ จำนวนไม่เกิน 12 คน โดยไม่เข้าส่วนงาน

ตรวจสอบสิทธิ์

กลับหน้าหลัก

๑. ██████████

1. ประเภทบุคลากร : พนักงานปฏิบัติงาน
2. ตำแหน่ง : รองศาสตราจารย์
3. สายงาน : คณาจารย์ประจำ
4. วันที่บรรจุ : ██████████
5. ระยะเวลาปฏิบัติงานจนถึงวันที่เลือกตั้ง : ██████████

ได้รับการอนุมัติการตรวจสอบแล้ว

การตรวจสอบสิทธิ์โดยส่วนงาน : ตรวจสอบแล้ว

การตรวจสอบสิทธิ์โดยส่วนกลาง : ตรวจสอบแล้ว

✓ ท่านเป็นผู้มีสิทธิ์ลงคะแนนในการเลือกตั้งกรรมการสภาพนักงาน เลือกตั้งทั่วไป สมัยที่ 5 ประจำปี 2563-2566

กรุณามาใช้สิทธิ์เลือกตั้งวันที่ 17 มิถุนายน 2563 เวลา 00.01-16.30 น. ผ่านระบบออนไลน์ evote.cmu.ac.th

3. ดูรายชื่อผู้สมัคร

กรณีต้องการดูรายชื่อผู้สมัคร คลิกปุ่ม “ประกาศรายชื่อผู้สมัคร” กลางหน้าจอ หรือที่ “เมนูรายชื่อผู้สมัคร” ระบบจะแสดงรายชื่อผู้สมัครที่ทำการยืนยันการสมัครและผ่านการตรวจสอบ โดยกองบริหารงานบุคคล ดังรูป

CMU eVote
ยืนยันตัวตน
ผู้มีสิทธิ์ลงคะแนน

FEATUES

- หน้าแรก
- รายชื่อผู้สมัคร
- ตรวจสอบสิทธิ์ลงคะแนน
- ลงคะแนน
- ผลการเลือกตั้ง
- ช่วยเหลือ

คู่มือสำหรับผู้มีสิทธิ์ลงคะแนน
คู่มือสำหรับผู้สมัคร

การเลือกตั้งกรรมการสภาพนักงาน (สมัยที่ 5) ประจำปี พ.ศ. 2563-2566

Current time is: 18/4/2020 20:09:55 PM

▶ ประกาศรายชื่อผู้สมัคร

วันที่ 22 พฤษภาคม 2563

▶ ตรวจสอบสิทธิ์ลงคะแนน

วันที่ 15-31 พฤษภาคม 2563

▶ ลงคะแนน

ลงคะแนนเสียงเลือกตั้ง วันที่ 17 มิถุนายน 2563 เวลา 00.01 - 16.30 น.

▶ ผลการเลือกตั้ง

วันที่ 17 มิถุนายน 2563 เวลา 16.30 น.

แสดงข้อมูลตามหน่วยงานที่สังกัด หลังจากลงคะแนนเรียบร้อยแล้ว

รายชื่อผู้สมัคร

คณาจารย์ประจำ



ผู้สมัครหมายเลข

1

นายรัฐสิทธิ์ SYS2 TIME2 GRP2 สุขะหุด

คณะวิทยาศาสตร์
ภาควิชาวิทยาการคอมพิวเตอร์
[อ่านรายละเอียดเพิ่มเติม](#)


ผู้สมัครหมายเลข

2

นายกรภัทร์ SYS2 TIME2 GRP2 บุญเรือนยา

คณะสังคมศาสตร์
สำนักงานคณะ
[อ่านรายละเอียดเพิ่มเติม](#)


ผู้สมัครหมายเลข

3

ผู้ช่วยศาสตราจารย์ ดร. ชันชนก SYS2 TIME2 GRP2 ลุดมธนกุลชัย

คณะเทคนิคการแพทย์
ภาควิชารังสีเทคนิค
[อ่านรายละเอียดเพิ่มเติม](#)

กดที่หมายเลข หรือ รูปภาพของผู้สมัคร หรือคลิกปุ่ม “อ่านรายละเอียดเพิ่มเติม” จะแสดงรายละเอียดผู้สมัคร ดังรูป

หมายเลข

2



นายกรภัทร์ Sys2 Time2 Grp2 บุญเรือนยา

คณาจารย์ประจำ
กลุ่มมนุษยศาสตร์และสังคมศาสตร์
คณะสังคมศาสตร์ สำนักงานคณะ
ตำแหน่ง พนักงานปฏิบัติงาน

👤 คุณวุฒิ

ลำดับ	รายการ
1	เศรษฐศาสตรบัณฑิต เศรษฐศาสตร์ มหาวิทยาลัยเชียงใหม่
2	เศรษฐศาสตรมหาบัณฑิต เศรษฐศาสตร์ มหาวิทยาลัยเชียงใหม่

📄 ประวัติการบริการ

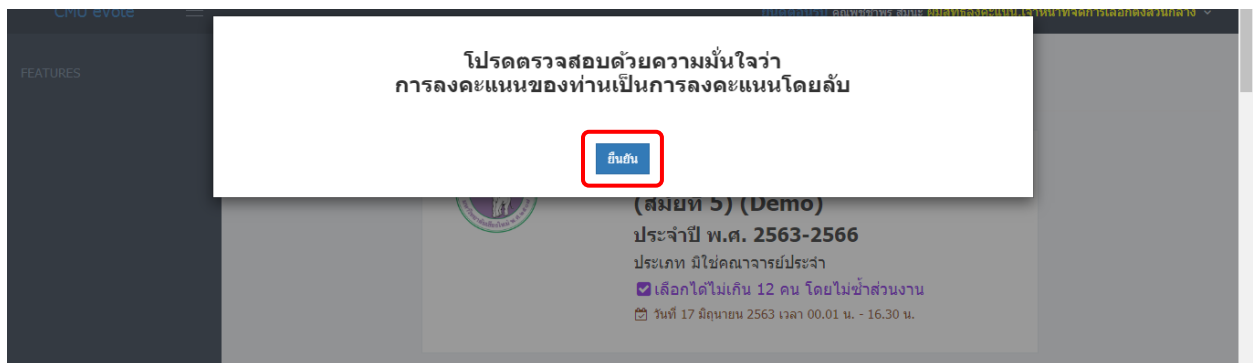
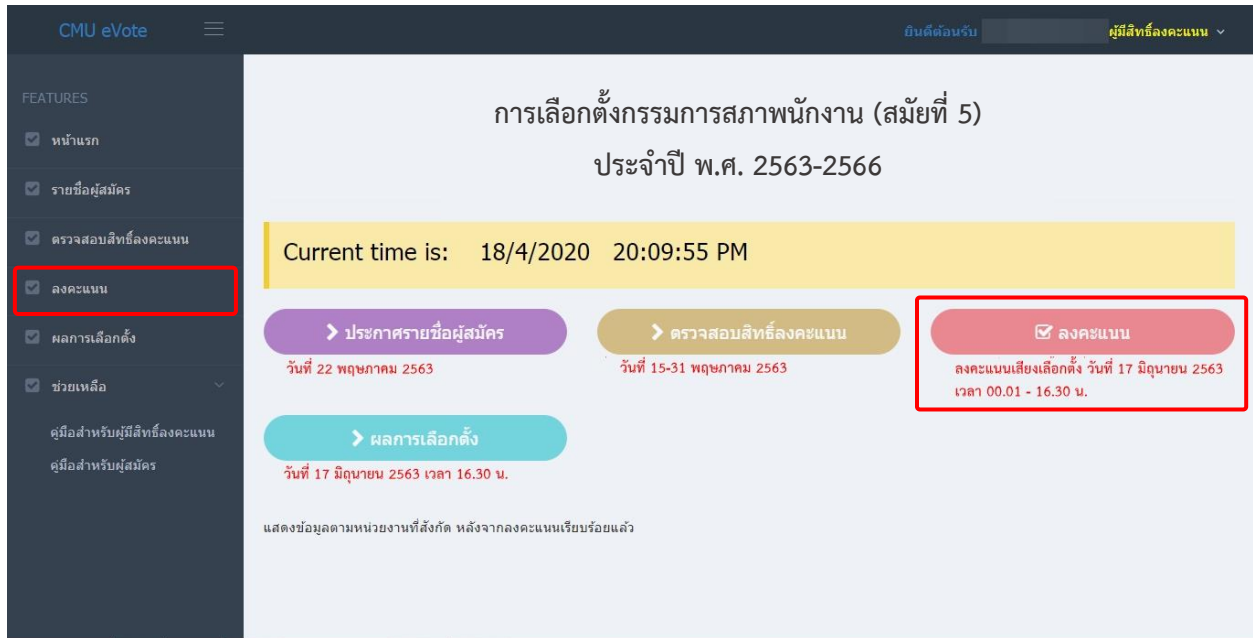
ลำดับ	รายการ
-------	--------

📄 ประสบการณ์และผลงานอื่นๆ

ลำดับ	รายการ
-------	--------

4. กรณีลงคะแนน

กรณีต้องการลงคะแนน ให้คลิกปุ่ม “ลงคะแนน” กลางหน้าจอ หรือที่ “เมนูลงคะแนน” ระบบจะแสดงหน้าจอบัตรลงคะแนน พร้อมแสดงข้อความแจ้งเตือน “โปรดตรวจสอบด้วยความมั่นใจว่าการลงคะแนนของท่านเป็นการลงคะแนนโดยลับ” พร้อมส่งอีเมลไปยังอีเมลที่ใช้ Login เข้าสู่ระบบ เพื่อแจ้งว่าท่านกำลังเข้าสู่ขั้นตอนการลงคะแนน



บัตรลงคะแนนจะแสดงรายชื่อผู้สมัครตามประเภทที่ท่านมีสิทธิ์เลือกได้ ท่านสามารถลงคะแนนให้ผู้สมัครได้ไม่เกิน 12 คน โดยไม่ซ้ำส่วนงาน โดยระบบจะทำการตรวจสอบเมื่อท่านทำเครื่องหมายถูก ในช่องทำเครื่องหมายทันที



การเลือกตั้งกรรมการสภาพนักงาน (สมัยที่ 5)

ประจำปี พ.ศ. 2563-2566

ประเภท มีใช้คณาจารย์ประจำ

เลือกได้ไม่เกิน 12 คน โดยไม่ซ้ำส่วนงาน

วันที่ 17 มิถุนายน 2563 เวลา 00.01 น. - 16.30 น.

8 D : 6 H : 54 M : 35 S

โปรดทำเครื่องหมาย (/) ในช่องที่กำหนดให้

หมายเลขประจำตัวผู้สมัคร	รูปผู้สมัคร	ชื่อ - นามสกุล	ส่วนงาน	ช่องทำเครื่องหมาย ✓
1		นายณัฏฐ 10 เณิน คลิกเพื่อดูรายละเอียด	คณะวิทยาศาสตร์	<input type="checkbox"/>
2		ดร.ณัฏฐ 11 เณิน คลิกเพื่อดูรายละเอียด	คณะแพทยศาสตร์	<input type="checkbox"/>
3		ว่าที่ร้อยตรี ณัฏฐ 12 เณิน คลิกเพื่อดูรายละเอียด	คณะกรรมการสภามหาวิทยาลัย	<input type="checkbox"/>
4		นางสาวณัฏฐ 13 เณิน คลิกเพื่อดูรายละเอียด	สำนักส่งเสริมศิลปวัฒนธรรม	<input type="checkbox"/>
5		นายณัฏฐ 43 เณิน คลิกเพื่อดูรายละเอียด	สถาบันวิจัยสังคม	<input type="checkbox"/>
6		นางณัฏฐ 46 เณิน คลิกเพื่อดูรายละเอียด	คณะศึกษาศาสตร์	<input type="checkbox"/>
7		นายณัฏฐ 49 เณิน คลิกเพื่อดูรายละเอียด	คณะมนุษยศาสตร์และสังคมศาสตร์	<input type="checkbox"/>

คลิกเพื่อดูข้อมูลผู้สมัครเพิ่มเติม

กรณีไม่ประสงค์ลงคะแนน
ทำเครื่องหมาย ✓ ในช่องนี้

กรณีไม่ประสงค์ลงคะแนน โปรดทำเครื่องหมาย (/) ในช่องที่กำหนดให้
**ในกรณีที่กดเลือกแล้ว ต้องการเปลี่ยนเป็นผู้สมัครท่านอื่น(กดจนครบจำนวนแล้ว) ต้องคลิกทำเครื่องหมายที่
ต่างไว้ก่อนกด จะเลือกผู้สมัครคนใหม่ได้

ช่องไม่ประสงค์ลงคะแนน



✓ บันทึกการลงคะแนน

หมายเลข 2

นาย [ชื่อเบลอ]

มิชชันนารีประจำ

สำนักบริการเทคโนโลยีสารสนเทศ
ฝ่ายเทคโนโลยีสารสนเทศเพื่อการศึกษา
นักช่างศิลป์

คุณวุฒิ

ลำดับ	รายการ

ประวัติการบริหาร

ลำดับ	รายการ

ประสบการณ์และผลงานอื่นๆ

ลำดับ	รายการ

กรณีเมื่อเลือกผู้สมัครจนครบจำนวนแล้ว ต้องการเปลี่ยนเป็นผู้สมัครท่านอื่น ต้องกดที่ช่องทำเครื่องหมายของผู้สมัครที่ต้องการเปลี่ยน เพื่อเคลียร์เครื่องหมายที่ค้างไว้ก่อนก่อน จึงเลือกผู้สมัครคนใหม่ได้

และท่านต้องทำเครื่องหมายถูก อย่างน้อย 1 ช่องในส่วนของผู้สมัคร หรือหากไม่ประสงค์จะลงคะแนน ให้ทำเครื่องหมายถูกที่ช่องไม่ประสงค์จะลงคะแนน จึงจะสามารถคลิกปุ่ม “บันทึกการลงคะแนน” ได้

เมื่อบันทึกแล้ว ระบบจะแสดงข้อความยืนยันการลงคะแนน เมื่อตกลง ระบบจะทำการส่งอีเมลไปยังอีเมลที่ใช้ Login เพื่อแจ้งสถานะของการลงคะแนน จึงจะถือเป็นการสิ้นสุดการลงคะแนน